






TABLEAU DES MESURES

Guide de mesure pour les bagues, bracelets et colliers

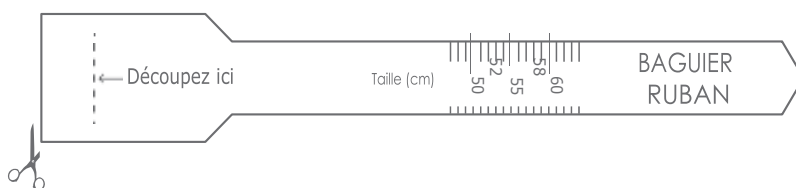
A. Mesurez une bague existante

Imprimez cette page sur une feuille de format A4 et placez l'une de vos bagues sur les cercles du tableau. Le cercle qui correspond au diamètre intérieur de votre bague indique votre taille. Si votre anneau se positionne entre deux tailles, nous vous recommandons de commander la taille supérieure.

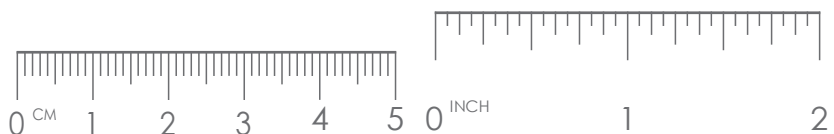
Tailles Standard	50	52	55	58	60
Diamètre (mm)	 15.75mm	 16.4mm	 17.35mm	 18.3mm	 18.9mm
Diamètre intérieur (mm)	15.45 - 15.75	16.10 - 16.40	17 - 17.35	17.9 - 18.30	18.6 - 18.9
Europe	50	52	55	58	60
Royaume-Uni	J½ (15.6mm)	L (16.4mm)	N (17.18mm)	P (18mm) / Q (18.36mm)	R (18.76mm)
États-Unis/Canada	4¾ - 5/XS	6/S	7/M	8/L	9/XL
Australie	J	M	O	Q.5	R.5 - S
Japon	9	10 - 12	13 - 15	16 - 18	19 - 20
Corée	50 (XS /9-10)	52 (S /11-12)	55 (M /14-15)	58 (L /17-18)	60 (XL / 19-20)
Chine élargie	9	12	15	18	20

B. Mesurez votre doigt

1. Imprimez cette page sur une feuille de format A4 et découpez le « baguier ruban » ci-dessous.
2. Pratiquez une fente le long des pointillés et insérez-y la pointe du baguier.
3. Enveloppez le baguier ruban autour de votre doigt en vérifiant que les mesures restent visibles.
4. Déplacez le baguier sur la partie la plus large de votre doigt.
5. Resserrez-le jusqu'à ce qu'il soit confortablement ajusté à votre doigt. Votre taille de bague sera indiquée le long de la fente.

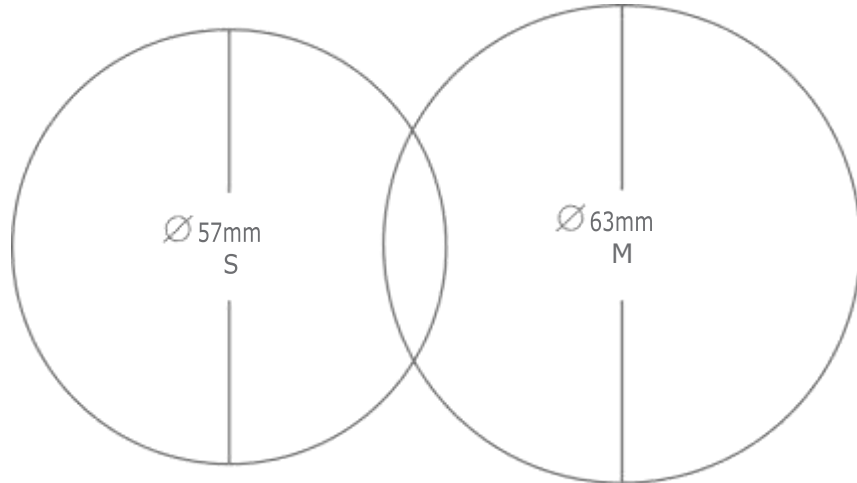


Vous pouvez vérifier la précision des mesures à l'aide des échelles situées à droite. Elles sont indiquées en centimètres et en pouces.



C. Mesurez un bracelet existant

Imprimez cette page sur une feuille de format A4 et placez l'un de vos bracelets sur le tableau. Le cercle indiquant votre taille doit correspondre au diamètre intérieur de votre bracelet. Si votre bracelet se positionne entre deux tailles, nous vous recommandons de commander la taille supérieure.



D. Guide de longueur des colliers

Découvrez un ensemble de modèles illustrant une sélection de looks. Ils présentent les différentes longueurs de colliers disponibles. Ces dessins doivent vous aider à mieux déterminer le style de votre prochain bijou préféré. Les proportions du modèle correspondent à environ 169 cm / 5ft 5 in.



ca. 30-33 cm / 12-13 inches



ca. 35-42 cm / 14-16 inches



ca. 43 - 50 cm / 17 - 19 inches



ca. 50-62 cm / 20-24 inches



ca. 70-90 cm / 28-34 inches



over 115 cm / over 45 inches